

Position	Menge	Beschreibung / Maße-mm	E-Preis	G-Preis
1	1.00		0,00	0,00



System Star Line

Ausführung IGLO 5 CLASSIC

Die serienmäßige Ausstattung

- 5-Kammer-SYSTEM
- Hergestellt aus Primär-Rohstoff Güteklasse A
- Bautiefe vom Rahmen und Flügel: 70mm
- Ansichtsbreite vom Rahmen und Flügel: 116mm
- Generelle Stahlverstärkung
- Die auf dem Markt modernsten Beschläge von MACO MULTI MATIC KS: Silber-Lookbeschichtung für ideale Ästhetik und 3-dimensional verstellbar!
- 2 Sicherheitspilzzapfen
- Fehlbedienungssperre (gegen ungewolltes Aushängen des Flügels)
- Flügelheber für fließende Leichtgängigkeit - auch bei großen Flügeln
- 2 Dichtungen (2 außenliegende Anschlagdichtungen)
- 2-fach Verglasung
- Überdurchschnittlicher Spitzendämmwert !
- Garantie: 5 Jahre

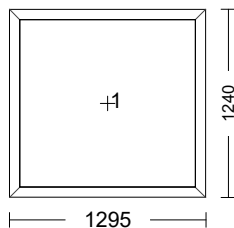
2 Praxis

1

1295 x 1240 mm

547,38

547,38



Feststehend

Feld 1: Festverglasung

innen weiß

Profilfarbe weiß | weiß

Bankanschluss (L01100500)

Montage Altbau

Grafik nur schematisch

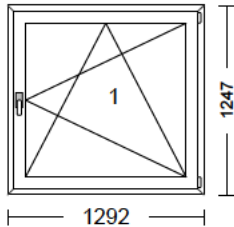
Übertrag

547,38

Übertrag

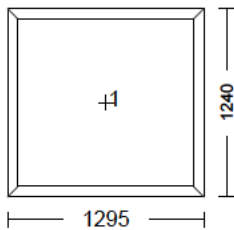
547,38

Position	Menge	Beschreibung	E-Preis	G-Preis
3 Praxis	1	1292 x 1247 mm	665,01	665,01
		1 Flg. DK		
		Feld 1: Drehkipp rechts		
		innen weiß		
		Profilfarbe weiß   weiß		
		Bankanschluss (L01100500)		
		Montage Altbau		



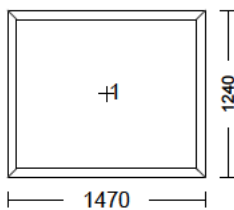
Grafik nur schematisch

4 Praxis	1	1295 x 1240 mm	547,38	547,38
		Feststehend		
		Feld 1: Festverglasung		
		innen weiß		
		Profilfarbe weiß   weiß		
		Bankanschluss (L01100500)		
		Montage Altbau		



Grafik nur schematisch

5 Eingang	1	1470 x 1240 mm	571,28	571,28
		Feststehend		
		Feld 1: Festverglasung		
		innen weiß		
		Profilfarbe weiß   weiß		
		Bankanschluss (L01100500)		
		Montage Altbau		



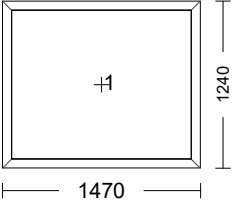
Grafik nur schematisch

Übertrag

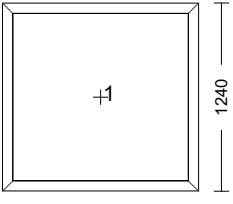
2'331,05

Übertrag

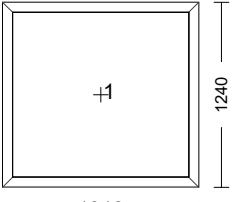
2'331,05

Position	Menge	Beschreibung	E-Preis	G-Preis
<b>6 Eingang</b>	1	1470 x 1240 mm	571,28	571,28
		Feststehend Feld 1: Festverglasung innen weiß Profilfarbe weiß   weiß Bankanschluss (L01100500) Montage Altbau		

Grafik nur schematisch

<b>7 Praxis</b>	1	1295 x 1240 mm	547,38	547,38
		Feststehend Feld 1: Festverglasung innen weiß Profilfarbe weiß   weiß Bankanschluss (L01100500) Montage Altbau		

Grafik nur schematisch

<b>8 Praxis</b>	1	1318 x 1240 mm	547,60	547,60
		Feststehend Feld 1: Festverglasung innen weiß Profilfarbe weiß   weiß Bankanschluss (L01100500) Montage Altbau		

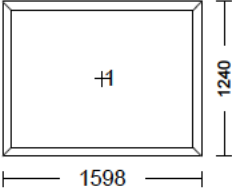
Grafik nur schematisch

Übertrag

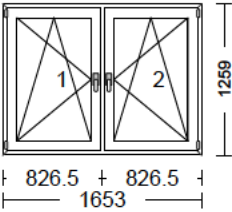
3'997,31

Übertrag

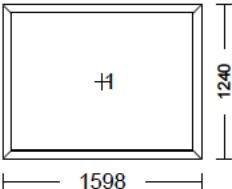
3'997,31

Position	Menge	Beschreibung	E-Preis	G-Preis
<b>9 Praxis</b>	1	1598 x 1240 mm	593,66	593,66
		Feststehend Feld 1: Festverglasung innen weiß Profifarbe weiß   weiß Bankanschluss (L01100500) Montage Altbau		

Grafik nur schematisch

<b>10</b>	1	1653 x 1259 mm	973,66	973,66
		2 Flg. DK/DK Feld 1: Drehkipp links Feld 2: Drehkipp rechts innen weiß Profifarbe weiß   weiß Bankanschluss (L01100500) Montage Altbau		

Grafik nur schematisch

<b>11</b>	1	1598 x 1240 mm	593,66	593,66
		Feststehend Feld 1: Festverglasung innen weiß Profifarbe weiß   weiß Bankanschluss (L01100500) Montage Altbau		

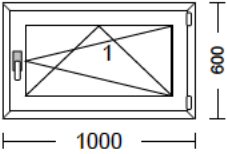
Grafik nur schematisch

Übertrag

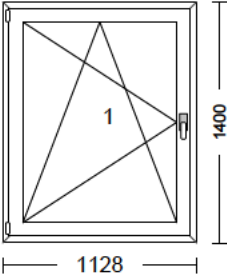
6'158,29

Übertrag


6'158,29

Position	Menge	Beschreibung	E-Preis	G-Preis
12 WC	1	1000 x 600 mm	819,17	819,17
		 <p>1 Flg. DK Feld 1: Drehkipp rechts innen weiß Profilfarbe weiß   weiß Bankanschluss (L01100500) Montage Altbau Entfernen Mauerbrüstung ( evtl. Beiputzarbeiten : bauseits)</p>		

Grafik nur schematisch

13 Küche	1	1128 x 1400 mm	657,13	657,13
		 <p>1 Flg. DK Feld 1: Drehkipp links innen weiß Profilfarbe weiß   weiß Bankanschluss (L01100500) Montage Altbau</p>		

Grafik nur schematisch

14 Außenbänke	1.00 Gesamt		1'342,50	1'342,50
		 <p>Lieferung und Montage von Aluminium Fensterbänke zu den vorgenannten Positionen Farbe : Weiß Beispielbild</p>		

Übertrag

8'977,09

Übertrag

8'977,09

Position	Menge	Beschreibung / Maße-mm	E-Preis	G-Preis
15 Innenfensterban	3.60 lfm	Innenfensterbank Werzalit bis 400mm zu den Positionen 02,03, und 04  Beispielbild	157,52	567,07
				
16 Hinweis	1.00	Die äußeren Bretter werden entfernt und nach der Montage der neuen Fenster werden diese Flächen bauseits verputzt.	0,00	0,00
17 Montearbeiter	1.00	Die vorgenannten Preise beinhalten die Demontage einschließlich Entsorgung der alten Fenster sowie die fachgerechte Montage der vorgenannten Elemente inkl. den benötigten Befestigungsmaterialien, sowie der inneren Verleistung.	0,00	0,00
Positionen Gesamt netto			€	9'544,16
+ Mwst 19 %			€	1'813,39
<b>Gesamtbetrag</b>			<b>€</b>	<b>11'357,55</b>

Zahlungsbedingungen:  
Zahlbar innerhalb von 8 Tagen ohne Abzug.

**Wichtiger Hinweis:**  
**Unsere Angebotspreise sind Festpreise und haben eine Gültigkeit von 4 Wochen.**

Zahlungskondition: 8 Tage netto  
Lieferkondition: Frei Haus  
Verpackungskondition: Transportschutz wiederverwendbar  
Versandart: per LKW