

Wohnzimmer



Ofen-WZ

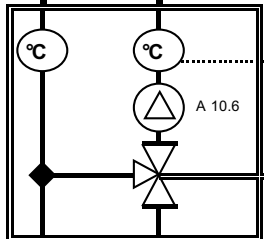
zu
heiß

Thermische-
Absicherung

Vorlauf thermische Ablaufsicherung (Kaltwasser)

Ablauf thermische Ablaufsicherung

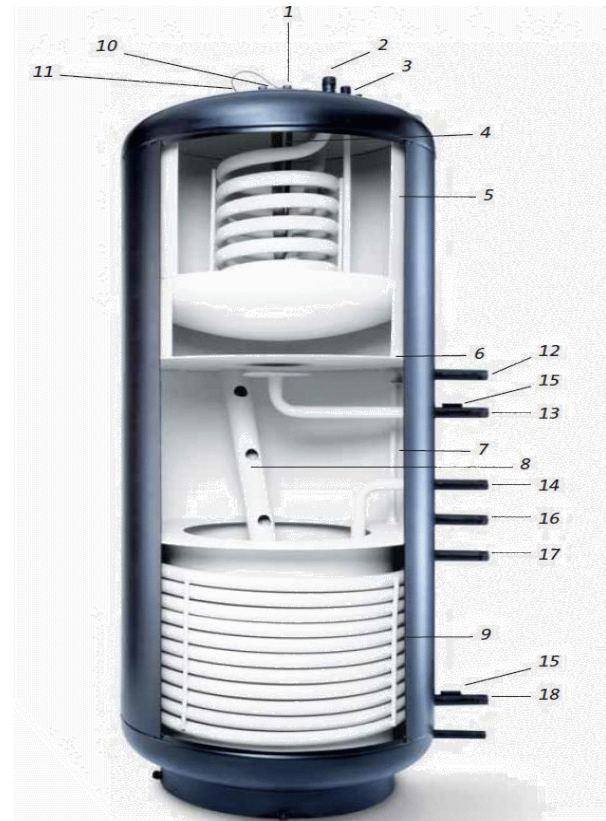
links



Thermostat-Ventil

Plan HEIZ-1

Heizraum



BRÖTJE Schichten-Kombispeicher SBH

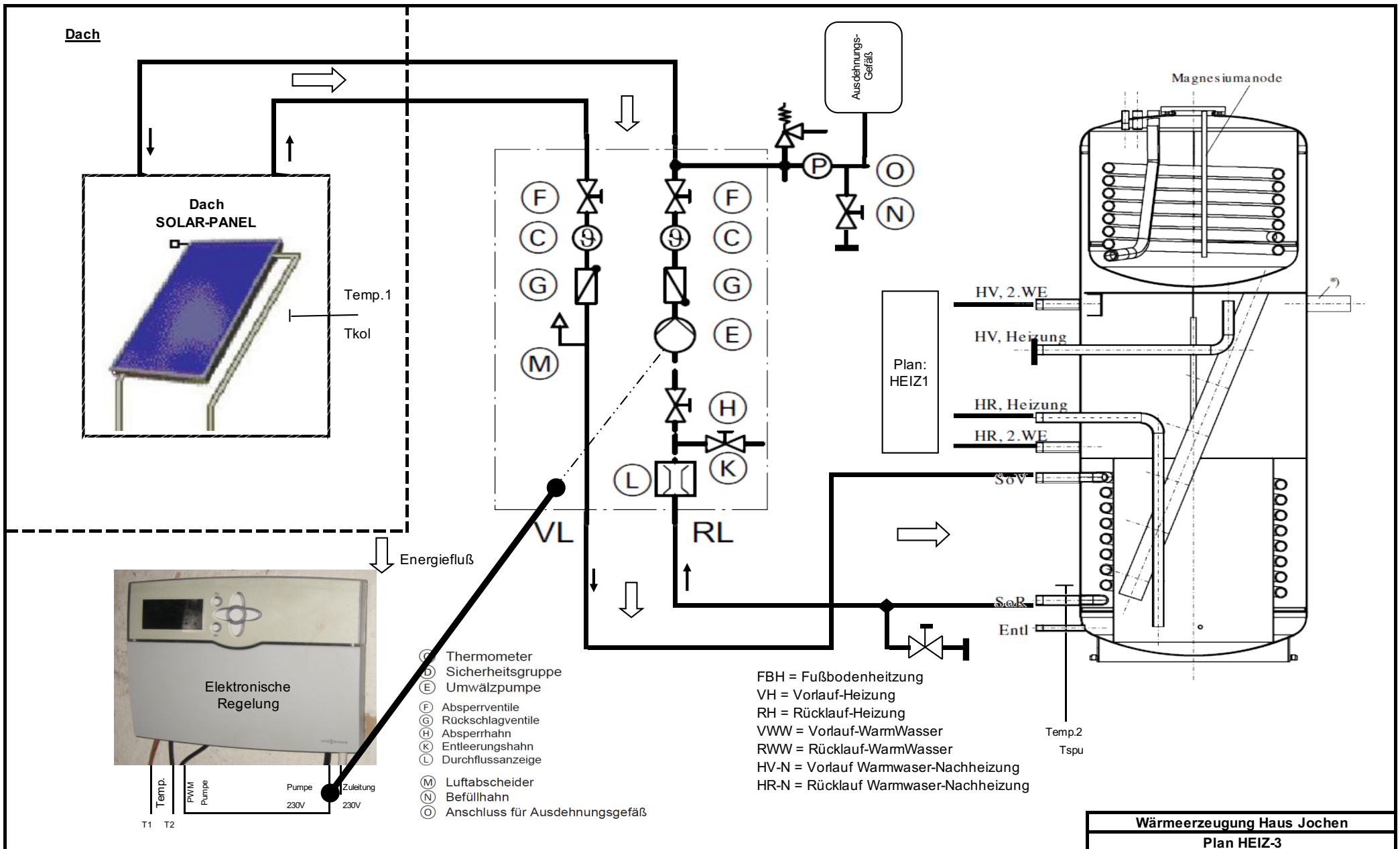
- 1 Fühlerhülsen
- 2 Kaltwassereinflauf
- 3 Rücklauf Nachheizung
- 4 Opferanode
- 5 Emaillierter Trinkwassererwärmer
- 6 Staublech
- 7 Steigrohre
- 8 Schichtenfallrohr
- 9 Solarwärmetauscher
- 10 Zirkulation
- 11 Warmwasserauslauf
- 12 Vorlauf 2. Wärmeerzeuger
- 13 Rücklauf Heizkessel
- 14 Rücklauf Heizkreise
- 15 Fühlerhülsen
- 16 Rücklauf 2. Wärmeerzeuger
- 17 Vorlauf Solar
- 18 Rücklauf Solar

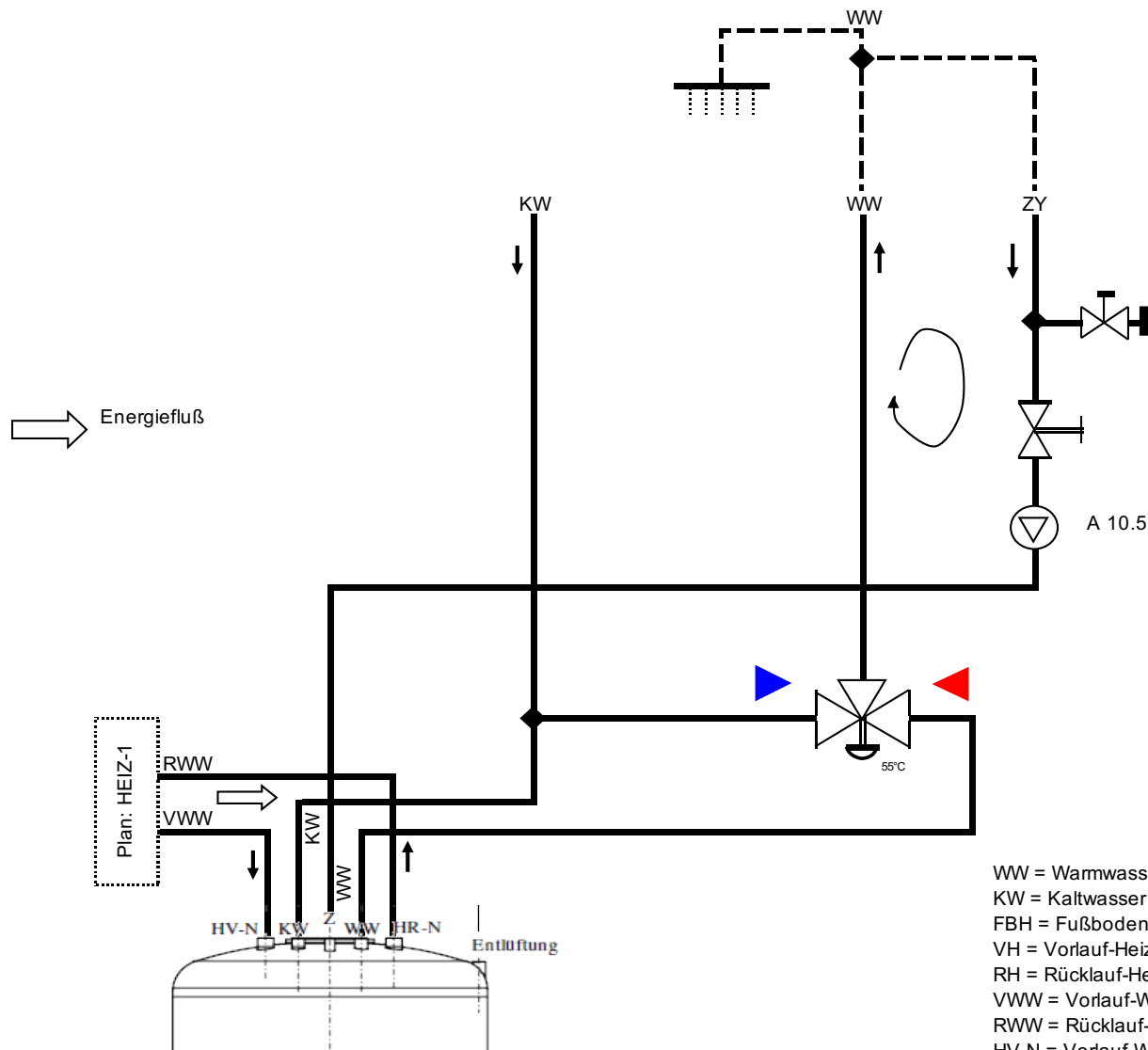
KW = Kaltwasser
 FBH = Fußbodenheizung
 VH = Vorlauf-Heizung
 RH = Rücklauf-Heizung
 VWW = Vorlauf-WarmWasser
 RWW = Rücklauf-WarmWasser
 HV-N = Vorlauf Warmwasser-Nachheizung
 HR-N = Rücklauf Warmwasser-Nachheizung

Energiefluß

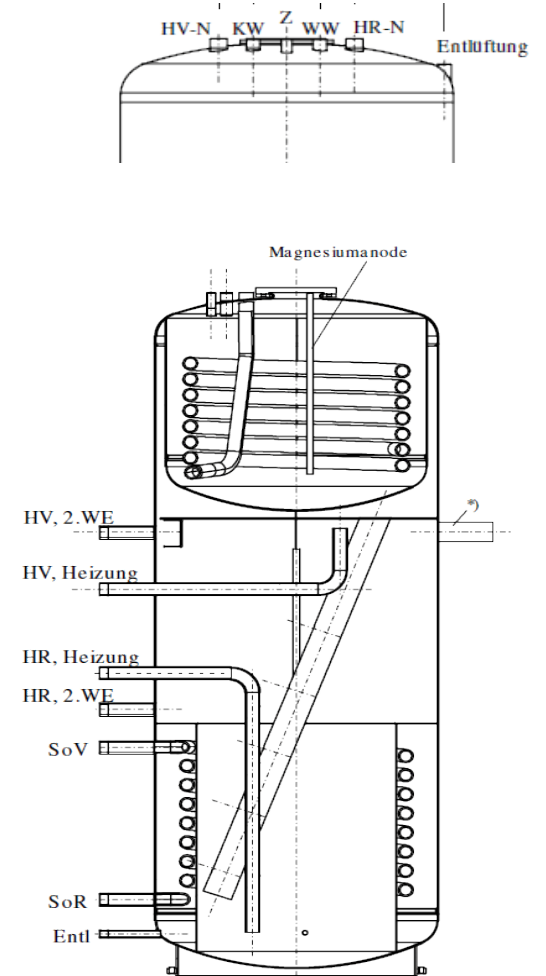
Wärmeerzeugung Haus Jochen

Plan HEIZ-2





WW = Warmwasser
 KW = Kaltwasser
 FBH = Fußbodenheizung
 VH = Vorlauf-Heizung
 RH = Rücklauf-Heizung
 VWW = Vorlauf-WarmWasser
 RWW = Rücklauf-WarmWasser
 HV-N = Vorlauf Warmwasser-Nachheizung
 HR-N = Rücklauf Warmwasser-Nachheizung
 ZY = Zirkulationsleitung



Wärmeerzeugung Haus Jochen
Plan HEIZ-4