

1

2

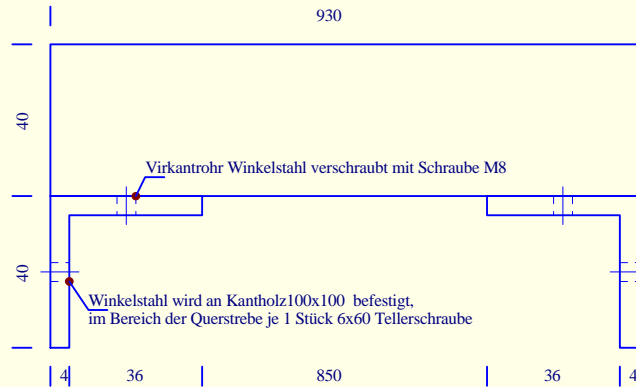
3

4

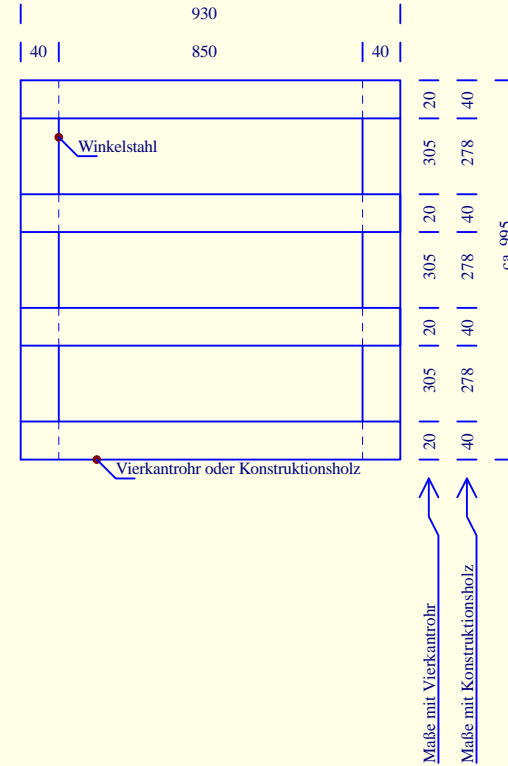
Unterkonstruktion Variante 1, Stahl/Stahl, alle Maße in mm, nicht Maßstabsgetreu Ansicht Stirnseite

Vierkantrohr 40x20x2
Stahl S235JR EN10025 HL (verzinkt)

Winkelstahl 40x40x4
Stahl S235JR EN10025 HL (verzinkt)



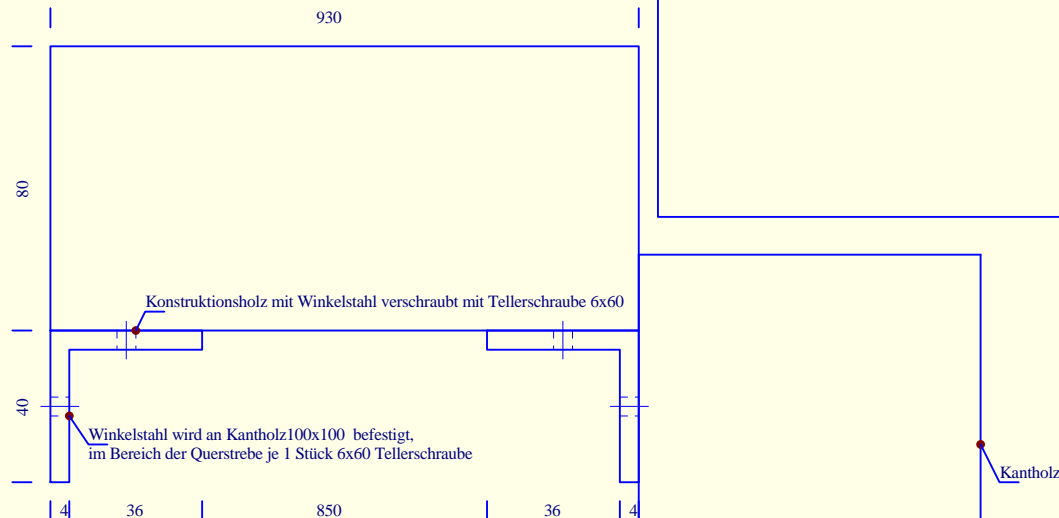
Ansicht Draufsicht Unterkonstruktion. Auf die Unterkonstruktion kommt eine Bodenplatte Birke Multiplex 20 mm



Unterkonstruktion Variante 2, Stahl/Holz, alle Maße in mm, nicht Maßstabsgetreu Ansicht Stirnseite

Konstruktionsholz Fichte 80x40

Winkelstahl 40x40x4
Stahl S235JR EN10025 HL (verzinkt)



Kantholz

1

2

3

4